
















































Alle Ergebnisse sind inoffiziell und ohne ZK-Strafen.

Seite: 1
Stand: 22.02.2014 15:28:18




















Platz	STNR	KL	Fahrer	Beifahrer	Fahrzeit	Diff. Leader	Diff. Prev.
1.	 18	H15	 Becher	Faulbaum	5:36.19 102,95		
2.	 1	3A	 Holz	Nowotny	5:37.62 102,67	+0:01,43	
3.	 11	3B	 Tamm	Kutsche	5:46.72 100,97	+0:10,53	+0:09,10
4.	 16	3B	 Niermann	Schröder	5:47.47 100,83	+0:11,28	+0:00,75
5.	21	G21	 Kunstmann	Wolanski	5:49.49 100,46	+0:13,30	+0:02,02
6.	 9	H16	 Rybczynski	Reulicke	5:52.71 99,87 km/h	+0:16,52	+0:03,22
7.	 26	H14	 Kreutzer	Kreutzer	5:54.63 99,53 km/h	+0:18,44	+0:01,92
8.	 14	3B	 Hink	Birko	5:54.92 99,47 km/h	+0:18,73	+0:00,29
9.	 25	H14	 Meyer	Rohde	5:55.47 99,38 km/h	+0:19,28	+0:00,55
10.	 50	3B	 Gestribow	Gestribow	5:55.77 99,32 km/h	+0:19,58	+0:00,30
11.	 22	G21	 Treimer	Brudermann	6:00.05 91,99 km/h	+0:23,86	+0:04,28
12.	 35	8	 von Appen	Gaborsch	6:00.61 91,91 km/h	+0:24,42	+0:00,56
13.	 63	8	 Stengl	Penkert	6:03.51 91,46 km/h	+0:27,32	+0:02,90
14.	 53	G19	 Kurtz	Prysiaznik	6:06.36 91,04 km/h	+0:30,17	+0:02,85
15.	 52	H12	 Mehlhorn	Hartwig-Mehlhorn	6:07.41 90,88 km/h	+0:31,22	+0:01,05
16.	 44	9	 Lesser	Mönch	6:07.71 90,83 km/h	+0:31,52	+0:00,30
17.	 4	3A	 Weber	Robert	6:08.14 90,77 km/h	+0:31,95	+0:00,43
18.	 36	8	 Zischkale	Gutewort	6:09.93 90,50 km/h	+0:33,74	+0:01,79
19.	 38	9	 Vieweg	Ludwig	6:10.47 90,42 km/h	+0:34,28	+0:00,54
20.	 48	H13	 Hauck	Degenhardt	6:12.63 90,10 km/h	+0:36,44	+0:02,16
21.	 43	9	 Knof	Stein	6:14.14 89,88 km/h	+0:37,95	+0:01,51
22.	 29	8	 Müller	Müller	6:15.44 89,69 km/h	+0:39,25	+0:01,30
23.	 57	G19	 Schnelle	Schnelle	6:19.13 89,16 km/h	+0:42,94	+0:03,69



Alle Ergebnisse sind inoffiziell und ohne ZK-Strafen.

Seite: 2

Stand: 22.02.2014 15:28:18

Platz	STNR	KL	Fahrer	Beifahrer	Fahrzeit	Diff. Leader	Diff. Prev.
24.	7	H16	 Kratzin	Kratzin	6:19.24 89,14 km/h	+0:43,05	+0:00,11
25.	 61	10	 Beckmann	Kappert	6:20.01 89,03 km/h	+0:43,82	+0:00,77
26.	 41	9	 Heinzerling	Heinzerling	6:21.05 88,88 km/h	+0:44,86	+0:01,04
27.	 34	8	 Wilhelmstroop	Löseke	6:21.52 88,81 km/h	+0:45,33	+0:00,47
28.	 45	9	 Lobstein	Hirsch	6:28.28 87,86 km/h	+0:52,09	+0:06,76
29.	 27	8	 Lesch	Lesch	6:29.00 87,76 km/h	+0:52,81	+0:00,72
30.	 46	9	 Johannhard	Claus	6:31.13 87,46 km/h	+0:54,94	+0:02,13
31.	 42	9	 Wiegand	Laun	6:38.30 86,48 km/h	+1:02,11	+0:07,17
32.	 37	9	 Bruß	Fritz	6:58.87 83,78 km/h	+1:22,68	+0:20,57
33.	 32	8	 Ahlert	Ahlert	7:41.19 74,47 km/h	+2:5	+0:42,32