



































Alle Ergebnisse sind inoffiziell und ohne ZK-Strafen.

Seite: 1
Stand: 21.02.2014 21:47:05













Platz	STNR	KL	Fahrer	Beifahrer	Fahrzeit	Diff. Leader	Diff. Prev.
1.	 25	H14	 Meyer	Rohde	3:03.76 75,06 km/h		
2.	 11	3B	 Tamm	Kutsche	3:06.86 74,30 km/h	+0:03,10	
3.	 1	3A	 Holz	Nowotny	3:06.87 74,30 km/h	+0:03,11	+0:00,01
4.	21	G21	 Kunstmann	Wolanski	3:08.47 73,91 km/h	+0:04,71	+0:01,60
5.	 14	3B	 Hink	Birko	3:10.15 73,51 km/h	+0:06,39	+0:01,68
6.	 18	H15	 Becher	Faulbaum	3:10.76 73,37 km/h	+0:7	+0:00,61
7.	 4	3A	 Weber	Robert	3:13.51 72,72 km/h	+0:09,75	+0:02,75
8.	 35	8	 von Appen	von Appen	3:13.81 72,66 km/h	+0:10,05	+0:00,30
9.	 63	8	 Stengl	Penkert	3:16.22 72,10 km/h	+0:12,46	+0:02,41
10.	 53	G19	 Kurtz	Prysiaznik	3:16.70 71,99 km/h	+0:12,94	+0:00,48
11.	 43	9	 Knof	Stein	3:18.42 71,60 km/h	+0:14,66	+0:01,72
12.	 44	9	 Lesser	Mönch	3:18.60 71,56 km/h	+0:14,84	+0:00,18
13.	3	3A	 Schmitt	Becker	3:20.33 71,18 km/h	+0:16,57	+0:01,73
14.	 19	C25	 Möller	Langner	3:23.85 70,40 km/h	+0:20,09	+0:03,52
15.	 27	8	 Lesch	Lesch	3:24.05 70,36 km/h	+0:20,29	+0:00,20
16.	 61	10	 Beckmann	Kappert	3:24.95 70,16 km/h	+0:21,19	+0:00,90
17.	 38	9	 Vieweg	Ludwig	3:25.42 70,06 km/h	+0:21,66	+0:00,47
18.	 41	9	 Heinzerling	Heinzerling	3:27.88 69,54 km/h	+0:24,12	+0:02,46
19.	 23	H14	 Wolf	Schmidt	3:29.91 69,11 km/h	+0:26,15	+0:02,03
20.	 46	9	 Johannhard	Claus	3:31.40 68,80 km/h	+0:27,64	+0:01,49
21.	 48	H13	 Hauck	Degenhardt	3:32.35 68,60 km/h	+0:28,59	+0:00,95
22.	 22	G21	 Treimer	Brudermann	3:35.98 67,86 km/h	+0:32,22	+0:03,63
23.	 24	H14	 Zimmermann	Walker	3:36.97 67,66 km/h	+0:33,21	+0:00,99



Alle Ergebnisse sind inoffiziell und ohne ZK-Strafen.

Seite: 2

Stand: 21.02.2014 21:47:05

Platz	STNR	KL	Fahrer	Beifahrer	Fahrzeit	Diff. Leader	Diff. Prev.	
24.		39	9	 Ludwig	Melde	3:39.98	+0:36,22	+0:03,01
					67,06 km/h			
25.		42	9	 Wiegand	Laun	3:40.35	+0:36,59	+0:00,37
					66,99 km/h			
26.		56	10	 Engelhardt	Engelhardt	3:41.52	+0:37,76	+0:01,17
					66,76 km/h			
27.		50	3B	 Gestribow	Gestribow	3:48.21	+0:44,45	+0:06,69
					65,48 km/h			
28.		37	9	 Bruß	Fritz	3:48.90	+0:45,14	+0:00,69
					65,35 km/h			
29.		29	8	 Müller	Müller	4:42.23	+1:38,47	+0:53,33
					51,56 km/h			