















































Alle Ergebnisse sind inoffiziell und ohne ZK-Strafen.

Seite: 1  
Stand: 21.02.2014 21:47:15


















Platz	STNR	KL	Fahrer	Beifahrer	Fahrzeit	Diff. Leader	Diff. Prev.
1.	 2	H15	 Nörenberg	Lehmann	4:46.16 68,59 km/h		
2.	 25	H14	 Meyer	Rohde	4:58.20 66,78 km/h	+0:12,04	
3.	 11	3B	 Tamm	Kutsche	5:05.06 60,59 km/h	+0:18,90	+0:06,86
4.	 14	3B	 Hink	Birko	5:09.37 60,07 km/h	+0:23,21	+0:04,31
5.	 35	8	 von Appen	von Appen	5:13.32 59,61 km/h	+0:27,16	+0:03,95
6.	 1	3A	 Holz	Nowotny	5:15.17 59,40 km/h	+0:29,01	+0:01,85
7.	 4	3A	 Weber	Robert	5:15.77 59,33 km/h	+0:29,61	+0:00,60
8.		3A	 Schmitt	Becker	5:17.04 59,18 km/h	+0:30,88	+0:01,27
9.	 18	H15	 Becher	Faulbaum	5:17.66 59,11 km/h	+0:31,50	+0:00,62
10.	 19	C25	 Möller	Langner	5:19.90 58,86 km/h	+0:33,74	+0:02,24
11.	 53	G19	 Kurtz	Prysiazienik	5:21.70 58,65 km/h	+0:35,54	+0:01,80
12.	 44	9	 Lesser	Mönch	5:22.17 58,60 km/h	+0:36,01	+0:00,47
13.	 38	9	 Vieweg	Ludwig	5:25.01 58,28 km/h	+0:38,85	+0:02,84
14.	 43	9	 Knof	Stein	5:25.88 58,19 km/h	+0:39,72	+0:00,87
15.	 27	8	 Lesch	Lesch	5:31.34 57,59 km/h	+0:45,18	+0:05,46
16.	 22	G21	 Treimer	Brudermann	5:35.02 57,19 km/h	+0:48,86	+0:03,68
17.		G21	 Kunstmann	Wolanski	5:35.76 57,12 km/h	+0:49,60	+0:00,74
18.	 63	8	 Stengl	Penkert	5:36.22 57,07 km/h	+0:50,06	+0:00,46
19.	 46	9	 Johannhard	Claus	5:36.29 57,06 km/h	+0:50,13	+0:00,07
20.	 29	8	 Müller	Müller	5:36.31 57,06 km/h	+0:50,15	+0:00,02
21.	 17	3B	 Schumann	Hopfer	5:39.65 56,70 km/h	+0:53,49	+0:03,34
22.	 24	H14	 Zimmermann	Walker	5:40.84 56,58 km/h	+0:54,68	+0:01,19
23.	 48	H13	 Hauck	Degenhardt	5:41.23 56,54 km/h	+0:55,07	+0:00,39



Alle Ergebnisse sind inoffiziell und ohne ZK-Strafen.

Seite: 2

Stand: 21.02.2014 21:47:15

Platz	STNR	KL	Fahrer	Beifahrer	Fahrzeit	Diff. Leader	Diff. Prev.
24.	5	3A	 Gropengiesser	Deiselmann	5:41.38 56,52 km/h	+0:55,22	+0:00,15
25.	 42	9	 Wiegand	Laun	5:44.63 56,18 km/h	+0:58,47	+0:03,25
26.	 50	3B	 Gestribow	Gestribow	5:54.62 55,17 km/h	+1:08,46	+0:09,99
27.	 37	9	 Bruß	Fritz	5:56.48 54,99 km/h	+1:10,32	+0:01,86
28.	 23	H14	 Wolf	Schmidt	6:03.39 50,71 km/h	+1:17,23	+0:06,91
29.	 39	9	 Ludwig	Melde	6:09.48 50,21 km/h	+1:23,32	+0:06,09
30.	 56	10	 Engelhardt	Engelhardt	6:09.65 50,19 km/h	+1:23,49	+0:00,17
31.	 41	9	 Heinzerling	Heinzerling	6:58.06 46,50 km/h	+2:11,90	+0:48,41
32.	 61	10	 Beckmann	Kappert	11:09.65 27,58 km/h	+6:23,49	+4:11,59